

# ОДНА

# ІМПЛАНТАЦІЙНА СИСТЕМА



## БІЛЬШЕ 25 РОКІВ ДОСВІДУ ТА ІННОВАЦІЙ

- Надійне з'єднання **Thommen** - повністю сумісне з усіма протетичними компонентами Thommen
- Унікальне стабілізаційне кільце забезпечує оптимальну механічну стійкість.
- Надміцний гвинт абатмента забезпечує можливість формування вузького гвинтового каналу і оптимальну гнучкість протетичної конструкції
- Шахта гвинта абатмента **конічної форми** запобігає ослабленню гвинтів.
- Самонарізна різьба для відмінної первинної стабільності.
- Супергідрофільна поверхня **INICELL®** забезпечує вищу стабільність та безпеку імплантату в ранній фазі загоєння та більшу гнучкість під час лікування. Кондиціонування безпосередньо в присутності пацієнта - це швидке та легке використання системи кондиціонування **APLIQUIQ®**.

# ДВІ

# ЛІНІЙКИ ІМПЛАНТАТІВ

## РІЗНІ ДИЗАЙНИ ІМПЛАНТАТІВ - ЄДИНА ХІРУРГІЧНА ПРОЦЕДУРА



reddot design award  
winner 2011



### SPI®ELEMENT

Універсальний імплантат з паралельною стінкою для усіх випадків.



### SPI®CONTACT

Конічно-циліндричний імплантат для постекстракційних лунок та особливих анатомічних ситуацій.

## ОСНОВНІ ІНСТРУМЕНТИ

Єдиний, добре розроблений хірургічний набір - це все, що вам потрібно

- Підготовка ложа імплантату всього в кілька етапів.
- Точне та безпечне свердління за допомогою SPI®VECTOdrill™.

Протезування за допомогою однієї викрутки

- Ергономічний дизайн SPI®MONO динамометричного ключа
- Мінімальні зусилля, необхідні для догляду та обслуговування.



reddot design award  
winner 2007 - best of the best



# ТРИ

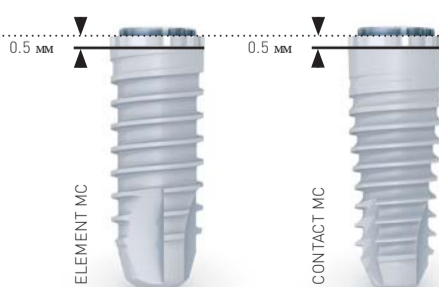
# ВИСОТИ ШИЙКИ

## ІНДИВІДУАЛЬНА КОРЕКЦІЯ М'ЯКИХ ТКАНИН

### MC - Minimized Collar

Тонкі ясна або обмежений вертикальний простір для протетичної конструкції часто потребує розміщення імплантату на рівні альвеолярного гребеня

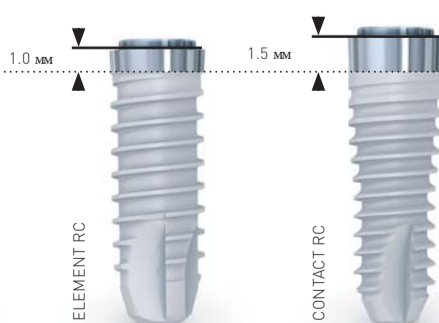
За допомогою імплантатів MC можна досягти високого естетичного ефекту, особливо у фронтальній ділянці.



### RC - Regular Collar

Відстань між плечем імплантату та кісткою допомагає зберегти біологічні структури.


З імплантатами RC можна легко досягнути природнього естетичного ефекту.



### LC - Long Collar

У випадку з адентичною щелепою, звивистість глибини ясен часто потребує більшої довжини шийки.

Імплантати LC призначені для трансінгівального використання у випадку гібридних протезів.



# ІМПЛАНТАЦІЙНА СИСТЕМА THOMMEN

“ЛЕГКА, ДОБРЕ ПРОДУМАНА ТА ЗАВЕРШЕНА КОНЦЕПЦІЯ.”

Д-Р УЕЛІ ГРУНДЕР,  
ЦЮРИХ-ЦОЛЛІКОН

## ПОВНИЙ ВИБІР ПРОТЕЗУВАННЯ З ЧУДОВИМ ПРОТЕТИЧНИМ ДИЗАЙНОМ

### Найвужчий гвинтовий канал

- Для оптимальної посадки в будь-якому місці.
- Для функціональної та естетичної оклюзії.



### Увесь асортимент

- Індивідуальний формувач ясен для ідеальної естетики тканин та для використання як тимчасовий абатмент для негайних імплантацій.
- Економічні рішення для стандартних випадків.
- Стандартні та спеціальні абатменти для встановлення звичайних коронок та мостів.
- Повнокерамічні абатменти для найвищих естетичних вимог.
- Сумісність із провідними системами CAD/CAM для індивідуальних стоматологічних конструкцій та вимогливих протезів на імплантатах.



## ІНДИВІДУАЛЬНЕ ФОРМУВАННЯ М'ЯКИХ ТКАНИН ДЛЯ ДОВГОТРИВАЛОГО ЕСТЕТИЧНОГО ЕФЕКТУ

“НАЙКРАЩІ УМОВИ  
ДЛЯ ОПТИМАЛЬНОЇ  
ІНТЕГРАЦІЇ  
ТКАНИН.”


Д-Р КОНРАД МАЙЕНБЕРГ,  
ЦЮРИХ



  
SWISS CRAFTSMANSHIP FOR DENTAL PROFESSIONALS  
[www.thommenmedical.com](http://www.thommenmedical.com)

# ІМПЛАНТАЦІЙНА СИСТЕМА THOMMEN

  
THOMMEN  
Medical



“НАДЗВИЧАЙНО ПРОСТО  
ТА БЕЗПЕЧНО БЕЗ  
КОМПРОМІСІВ.”

Д-Р ОТТО ЗУР,  
МОНХЕН

  
SWISS CRAFTSMANSHIP FOR DENTAL PROFESSIONALS